


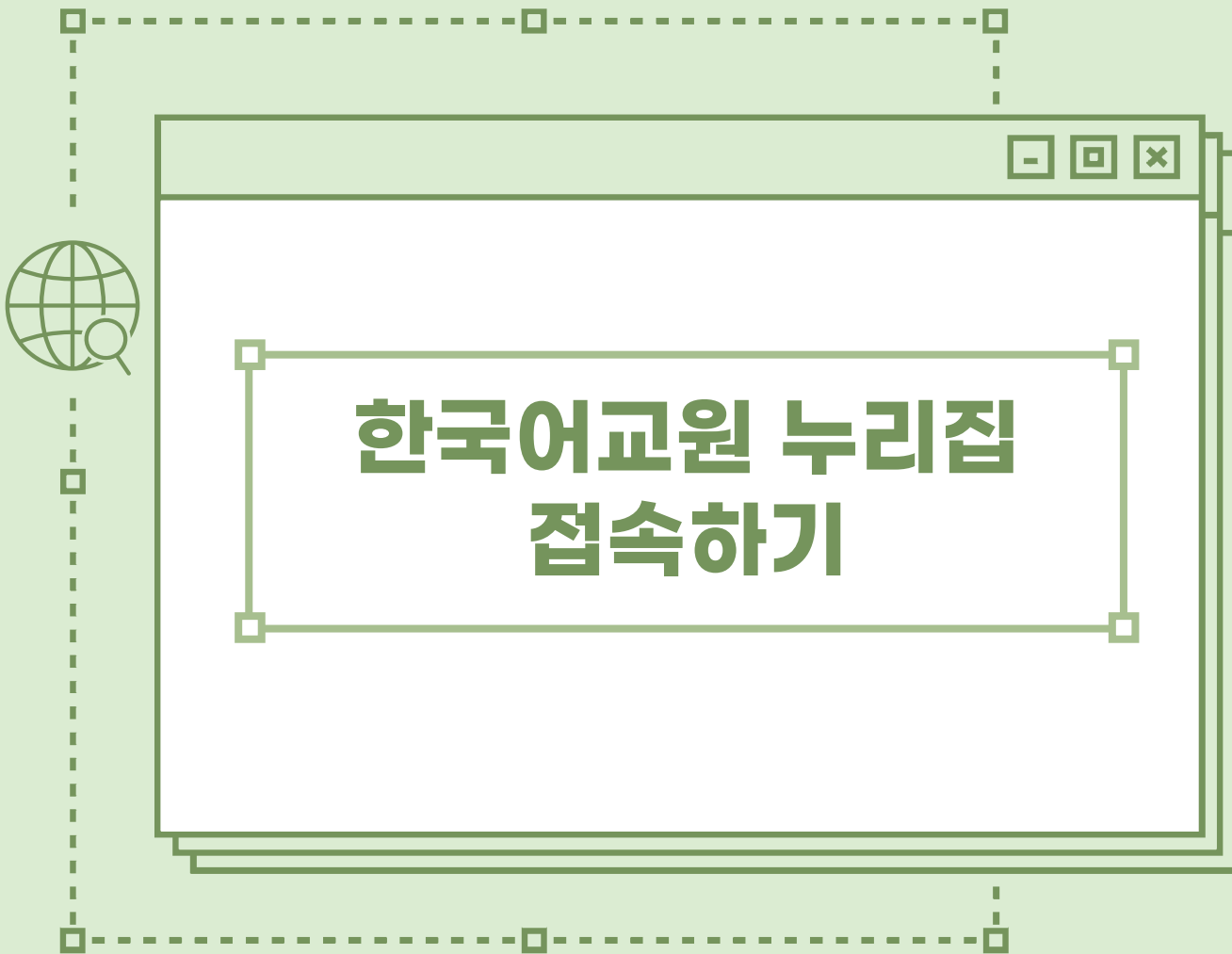
# 한국어교원 자격 부여

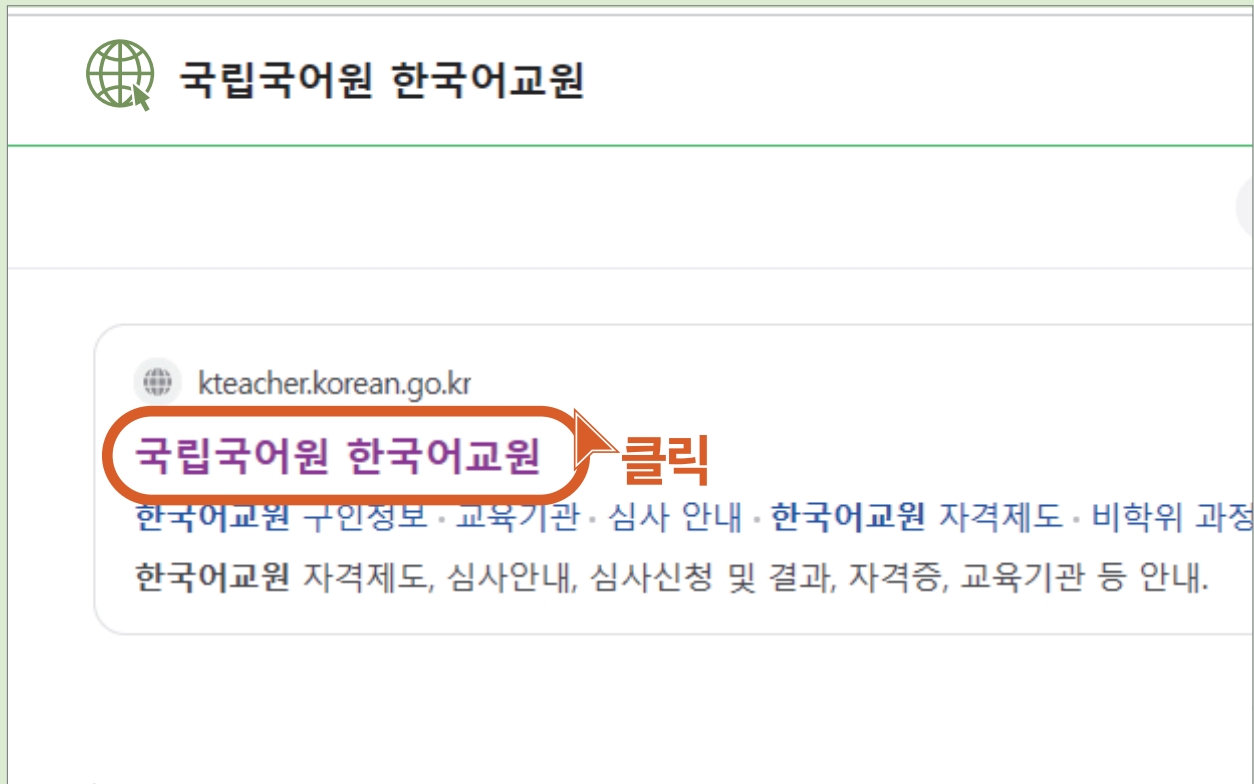
[개인 자격 심사]

신청 방법 안내









①

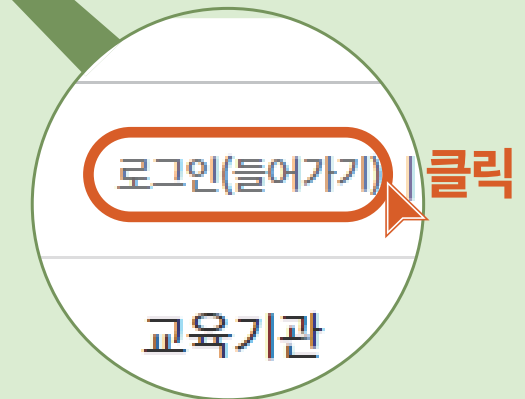
검색 포털에서  
**「국립국어원 한국어교원」**을  
검색하거나,  
인터넷 주소창에  
**kteacher.korean.go.kr**를  
입력하여 **「한국어교원 누리집」**에  
접속합니다.



## 로그인하는 방법

The screenshot shows the homepage of the National Korean Language Institute (국립국어원). At the top right, there is a navigation bar with the text '로그인(들어가기)' (Login) circled in red. Below this, there are two main columns: '한국어교원 자격 신청자' (Korean Language Teacher Qualification Applicant) and '교육 기관 담당자' (Educational Institution Staff). The '교육 기관 담당자' column has a '로그인(들어가기)' button circled in red. A green arrow points from this button to a circular callout on the right. The callout contains the text '로그인(들어가기)' circled in red, with the word '클릭' (Click) next to it. Below the callout, the text '교육기관' (Educational Institution) is displayed. At the bottom of the page, there is a footer with various icons and links, including '교육기관 찾기' (Find Educational Institution), '자격증 재발급' (Certificate Reissue), '자격확인서' (Certificate Confirmation), '경력 인정기관 안내' (Career Recognition Institution Guide), and '한국어교원 구인정보' (Korean Language Teacher Recruitment Information).

2  
「한국어교원 누리집」에서  
우측 상단의  
「로그인(들어가기)」을 클릭합니다.



## 로그인하는 방법

국립국어원 한국어교원
로그인(들어가기) | 회원 가입 | 누리집 지도

한국어교원 자격제도
심사 안내
개인 자격 심사
교육과정및 교과목 확인
자격증
교육기관
도움방

공용

로그인

한국어교원 누리집은 전자우편 주소 또는 SNS를 통해 로그인 하실 수 있습니다.  
SNS등록은 전자우편 로그인 후 - 내정보관리 - 수정 - SNS연동하기를 통해 등록하실 수 있습니다.  
가입 이력이 없는 회원인 경우 먼저 회원가입 후 내정보관리에서 SNS를 연동해 주시기 바랍니다.

\* 한국어교원 자격심사 누리집은 크롬(Chrome)에 최적화되어 있으므로, 크롬으로 사용하시기를 권장합니다.  
로그인 방법을 선택해 주세요.

한국어교원 자격 신청자

전자우편 로그인(들어가기)

전자우편 로그인(들어가기)

1 입력

전자우편

korean @ korea.kr

2 입력

비밀번호

\*\*\*\*\*

3

로그인

카카오톡으로 로그인

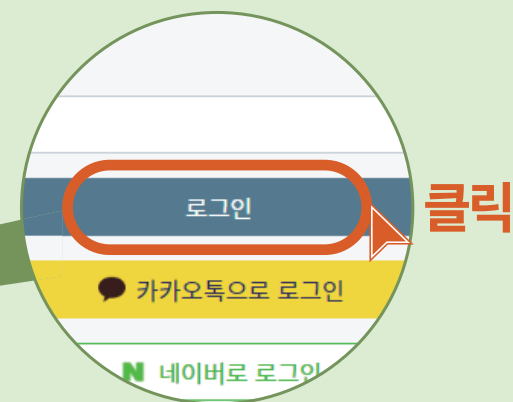
전자우편을 등록하지 않으신 분은 전자우편 등록 후 로그인 해 주세요.

가입 대상자는 '전자우편 찾기/비밀번호 찾기'를 눌러 기존에 가입한 이력을 확인하시기 바랍니다.

제공된 방법으로 로그인(들어가기)이

3

「한국어교원 자격 신청자」  
로그인 화면에서  
전자우편 주소와  
비밀번호를 입력하고  
「로그인」을 클릭합니다.



# 심사 신청하기

The screenshot shows the homepage of the National Korean Language Institute. The top navigation bar includes links for '한국어교원 자격제도', '심사 안내', '개인 자격 심사', '교육과정 및 교과목 확인', '자격증', '교육기관', and '도움방'. The '개인 자격 심사' menu is highlighted, and a red circle and arrow point to the '심사 신청' (Apply for Exam) option. Below the navigation bar, there are sections for '심사 신청' (Apply for Exam) and '심사 결과' (Exam Results). The '심사 신청' section shows the exam dates: 2023. 12. 4. (09:00)~ 2023. 12. 13. (18:00). The '심사 결과' section shows the result date: 2024. 1. 26. (09:00). At the bottom, there is a row of icons for '교육기관 찾기', '자격증 재발급', '자격확인서', '경력 인정기관 안내', '한국어교원 구인정보', and '나의 자격 등급 알아보기'. Below this, there are three columns of links: '알립니다' (Notice), '자료실' (Resource Room), and '자주 하는 질문' (Frequently Asked Questions).

④  
첫 화면에서  
「개인 자격 심사」메뉴 아래  
「심사 신청」을 클릭합니다.

심사 신청  
심사 결과 확인  
나의 자격 등급 알아보기

클릭





국립국어원 한국어교원
로그아웃 | 내정보 관리(개인) | 누리집 지도

한국어교원 자격제도
심사 안내
개인 자격 심사
교육과정및 교과목 확인
자격증
교육기관
도움방

개인 자격 심사

개인자격심사

심사 신청

심사 결과 확인

[자격 제도 및 심사 관련 문의 사항]

02-2669-9775 연결 후 2번  
(한국어교원 관련 문의)을  
눌러 주세요.

한국어교원 자격 심사 신청 안내

회차
2023년 제3차

접수일
2023. 12. 4. ~ 2023. 12. 13.


합격자 발표
2024. 1. 26.

한국어교원 자격 심사 신청을 하시겠습니까?

시작

5

한국어교원 자격 심사 일정을  
확인하고 「시작」을 클릭합니다.





개인자격심사

심사 신청

심사 결과 확인

[자격 제도 및 심사 관련 문의 사항]

02-2669-9775 연결 후 2번 (한국어교원 관련 문의)을 눌러 주세요.

1

개인정보 수집 · 이용

2

신청인 정보 입력

3

신청 등급 선택

4

이수 · 경력 정보 입력

5

심사신청서 확인 및 제출

6

증명서 제출

한국어교원 자격 심사 신청 관련 개인정보 수집 · 이용 동의

문화체육관광부 국립국어원은 한국어교원 자격 심사 신청을 위해 아래와 같이 개인정보를 수집·이용하고자 합니다. 내용을 자세히 읽으신 후 동의 여부를 결정하여 주십시오.

1. 개인정보의 수집 · 이용 목적

- 신청자 식별, 중복 신청 방지
- 심사 신청 접수 및 심사 정보 관리
- 자격 취득 시 자격 취득 정보 관리, 자격증 및 확인서 (제)발급
- 기타 원활한 심사 신청 서비스 제공 등

2. 수집하려는 개인정보의 항목

- 필수 항목: 연계정보(CI)(실명 인증 수단 사용 시)

3. 개인정보의 보유 및 이용기간

- 심사 신청일로부터 심사 결과 발표일까지 보유·이용(최대 55일)
- 단, 자격 취득 시에는 준영구 보유·이용

☐ 개인정보 수집·이용에 동의합니다.

한국어교원 자격 심사 신청 관련 개인정보 수집·이용 안내

문화체육관광부 국립국어원은 「국어기본법」 제19조 및 같은 법 시행령 제13조에 따라 한국어교원 자격 부여에 관한 업무수행을 위해 필요한 최소한의 개인정보를 정보주체의 동의 없이 수집·이용할 수 있습니다.

2. 개인정보의 수집 · 이용 목적

- 신청자 식별, 중복 신청 방지
- 심사 신청 접수 및 심사 정보 관리
- 자격 취득 시 자격 취득 정보 관리, 자격증 및 확인서 (제)발급
- 기타 원활한 심사 신청 서비스 제공 등

3. 수집하는 개인정보의 항목

- 필수 항목: 성명(한글, 영문), 생년월일, 국적, 주소, 휴대전화 번호(전화번호), 전자우편주소, 신청 등급, 한국어교원 자격증 번호(해당 시), 자격 취득일(해당 시), 취득 유형(해당 시), 학력(기간, 학교명, 학과명/전공명)(해당 시), 양성과정(기간, 이수 기관명, 이수 시간)(해당 시), 한국어교육 근무 경력(기간, 근무 기관, 직위(급))(해당 시), 사진

☐ 개인정보 수집·이용 안내를 확인하였습니다.

6

한국어교원 자격 심사 신청 관련  
개인정보 수집 · 이용 동의 및 안내를  
확인한 후 「동의합니다」와  
「안내를 확인하였습니다」에  
체크합니다.

개인정보 수집·이용  
체크

12

문화체육관광부 국립국어원은 「국어기본법」 제19조 및 같은 법 시행령 제13조, 「자격기본법」 제34조 및 같은 법 시행령 제32조에 따라 한국어교원 자격 부여에 관한 업무 수행을 위해 필요한 최소한의 개인정보를 정보주체의 동의 없이 수집·이용할 수 있습니다.

개인정보의 수집·이용 근거

국어기본법 시행령 제13조  
자격기본법 시행령 제32조

개인정보의 수집 · 이용 목적

자격 취득 정보 관리, 자격증 및 확인서 (재)발급  
자격 정책 수립 및 자격 제도 개선 등의 활용을 위한 참고  
자격 제도의 효율적 운영 및 기타 원활한 서비스 제공 등

수집하는 개인정보의 항목

필수 항목: 성명(한글, 영문), 생년월일, 국적, 자격증 번호, 자격 등급, 자격증 교부 일자, 법정 해당 자격 기준, **고유식별정보(주민등록번호, 여권번호, 외국인등록번호)**

개인정보의 보유 및 이용 기간

「공공기록물 관리에 관한 법률」에 따라 **자격 취득일로부터 준영구 보유·이용**

1

2

☒ 개인정보 수집·이용 안내를 확인하였습니다.

☑ 체크

휴대전화 인증    네이버 인증

선택

· 신청서 작성 전 본인인증이 필요합니다.

3

휴대전화 본인 인증

클릭

※ 휴대전화를 통해 본인 인증이 불가능한 경우 본인 인증 방법(클릭)

심사신청서 작성하기

7

세 가지 안내 사항을 모두 확인하였으면  
**「휴대전화 인증」과 「네이버 인증」 중  
선택하여 본인 인증을  
진행합니다.**

\*

온라인 실명 인증(휴대전화 인증, 네이버 인증)이  
불가능한 회원의 실명 인증 방법

1. [도움방] '사용자 게시판'에서 분류의  
'실명 인증 요청' 선택
2. 본인의 실명과 생년월일을 증빙할 수 있는  
서류 첨부  
※ 이름, 생년월일을 제외한 기타 개인정보는 비식별화하여 첨부  
- 외국인: 해외 여권 또는 해외 면허증  
- 해외 거주 내국인: 여권 또는 신분증
3. 관리자가 실시간으로 서류를 확인한 후  
실명 인증 회원으로 전환
4. '사용자 게시판'에 전환 완료되었음을 확인하는  
댓글 확인 후 이어서 심사신청 진행





## 신청인 정보 입력

9

심사신청서에 신청인 정보를 입력한 후 [자격증 수령 방식] 및 [서류 제출 방식]을 선택합니다.

⚠ [자격증 수령 방식] 및 [서류 제출 방식]은 심사 신청 완료 후 변경할 수 없습니다.



우측 하단  
「다음 단계」를 클릭합니다.

심사 신청

심사 결과 확인

[자격 취득 및 등급 관련 문의]

02-2669-9775 연결 후 2번

(한국어교원 관련 문의)를

눌러 주세요.

[별지 제1호 서식] 한국어교원 자격 심사신청서

2025년 제3차 (접수기간: 2025. 8. 8. ~ 2025. 8. 12.)

신청인

성명(한글)	한국어		
성명(영문)	HAN	GUKEO	
생년월일	19900101		
국적	대한민국		
*여권상 보유 국적			
고유 식별 번호	주민등록번호	900101	1*****
	국내		
주소	07511	우편번호 찾기	
*자격증 받으실 주소	(07511) 서울특별시 강서구 금남화로154 국립국어원		
자격증 수령 방식	<input checked="" type="radio"/> 온라인 출력 <input type="radio"/> 우편 수령		
전화번호	12	234	5678
휴대전화번호	123	4567	8910
전자우편	korean@korea.kr		
서류 제출 방식	<input checked="" type="radio"/> 온라인 제출(전자문서 직접 첨부 및 전자문서지갑 연계) - 전자문서(PDF파일 등의 전자증명서) 원본 또는 전자확문서(원본이 전자문서가 아닌 경우 원본(종이문서)을 스캔한 문서) 온라인 제출 <input type="radio"/> 우편 발송 - 원본(종이문서) 문서를 우편으로 제출 * 서류 분실 방지를 위해 편리한 온라인 서류 제출 방식을 권장합니다.		

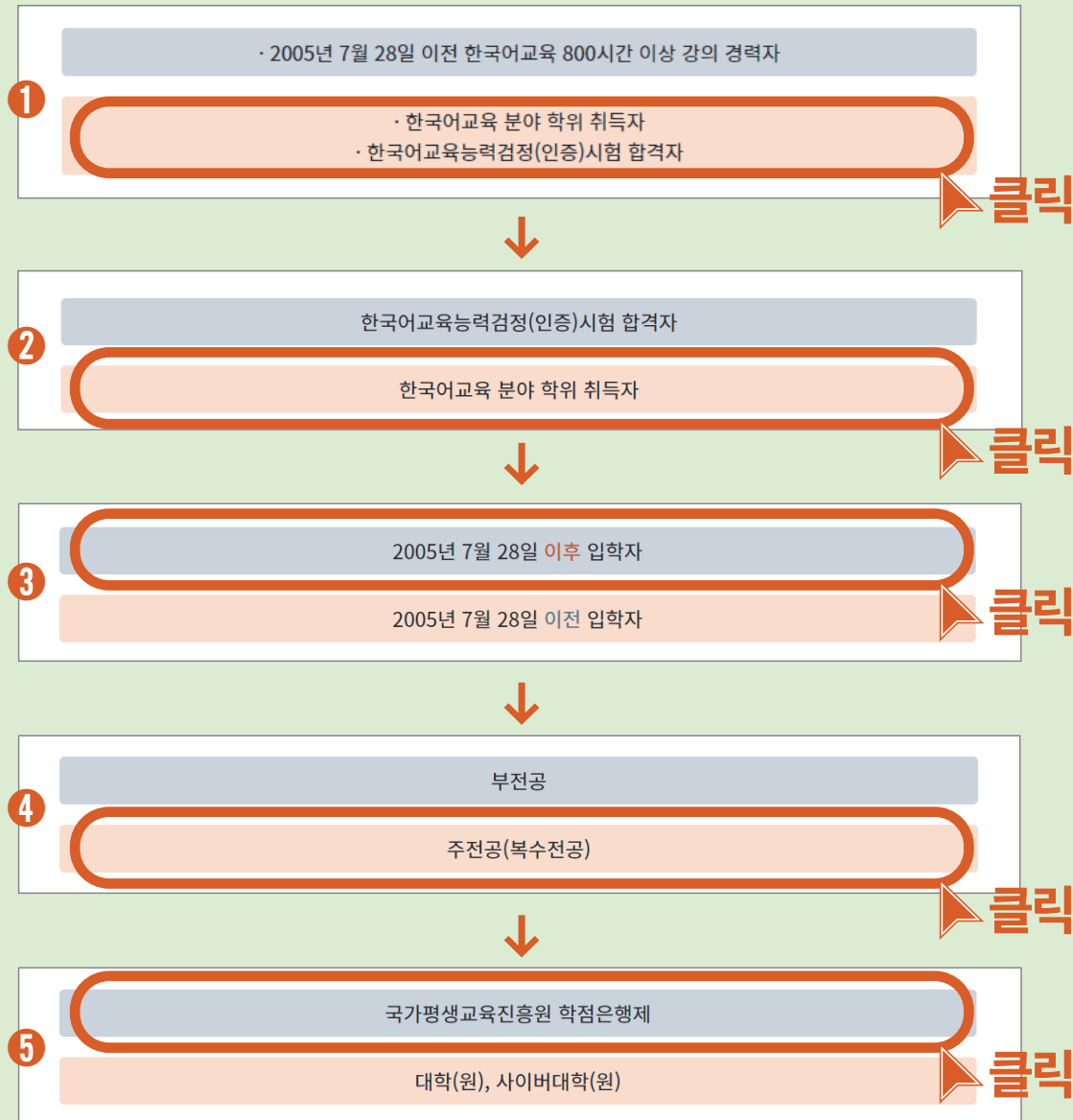
초기화

다음 단계

입력  
선택  
사진 첨부







10

다음과 같이 순서대로  
버튼을 클릭합니다.

11

신청 등급을 확인하고  
「심사 신청」을 클릭합니다.

국립국어원 한국어교원
로그아웃 | 내정보 관리(개인) | 누리집 지도

한국어교원 자격제도
심사 안내
개인 자격 심사
교육과정 및 교과목 확인
자격증
교육기관
도움방

개인 자격 심사

개인자격심사
심사 신청
심사 결과 확인

[자격 제도 및 심사 관련 문의 사항]

02-2669-9775 연결 후 **2번**  
(한국어교원 관련 문의)을  
눌러 주세요.

1
2
3
4
5
6

개인정보 수집 · 이용
신청인 정보 입력
**신청 등급 선택**
이수 · 경력 정보 입력
심사신청서 확인 및 제출
증명서 제출

\* 다음 질문을 읽고 본인에게 해당하는 답변을 선택해 주시기 바랍니다.

한국어님은 **2급-9번** 신청이 가능합니다.

심사신청
클릭

이전 단계

앞 질문으로 가기

다시하기



12

학력 정보 입력을 위해  
「교육기관 선택」을 클릭합니다.

**\*\* 성적증명서 예시**

국립국어원 한국어교원
로그아웃 | 내정보 관리(개인) | 누리집 지도

한국어교원 자격제도
심사 안내
개인 자격 심사
교육과정 및 교과목 확인
자격증
교육기관
도움방

개인 자격 심사

1
2
3
4
5
6

개인정보 수집 · 이용
신청인 정보 입력
신청 등급 선택
이수 · 경력 정보 입력
심사신청서 확인 및 제출
증명서 제출

개인자격 심사

심사 신청
심사 결과 확인

[자격 제도 및 심사 관련 문의 사항]
02-2669-9775 연결 후 2번 (한국어교원 관련 문의)를 눌러 주세요.

[별지 제1호 서식] 한국어교원 자격 심사신청서
2023년 제3차 (접수기간: 2023. 12. 4. ~ 2023. 12. 13.)

**학력**
※ 국가평생교육진흥원 발급 **성적증명서** 를 보시고 한국어교육 관련 과목을 이수한 교육기관을 모두 선택해주시기 바랍니다.(중복선택가능)

선택된 교육기관
선택된 교육기관이 없습니다.

초기화
이전 단계
다음 단계

교육기관 선택
클릭

\*\*\*\*\* [ 평가인정 학습과정 이수 ] \*\*\*\*\*

구분	학습과목명	성적	학점	이수년월
전필	교육후련기관 : 원격평생교육원 외국어로서의한국어교육개론	86	3	2021-07
전선	교육후련기관 : 원격평생교육원 외국어로서의한국어교육과정및교수요목설계	72	3	2020-05
전선	외국어로서의한국어능력평가론	70	3	2020-05
전선	외국어로서의한국어회화교육론	79	3	2020-08
전선	영어학개론	79	3	2020-12
전선	현대한국사회	86	3	2021-06
전필	외국어로서의한국어교재론	77	3	2020-05
전필	외국어로서의한국어학개론	68	3	2020-05
전필	외국어로서의한국어문법교육론	85	3	2020-08
전필	외국어로서의한국어이해교육론	65	3	2020-08
전필	외국어로서의한국어표현교육론	82	3	2020-08
교육후련기관 :	대학부설평생교육원			

한국어교육 관련 수업을 이수한  
교육기관 선택

13

이수한 학점은행제 교육기관을  
찾아 체크한 후  
「확인」을 클릭합니다.

학점은행제 교육기관

선택	학교명
<input checked="" type="checkbox"/> 1	한국대학교 평생교육원
<input type="checkbox"/>	○○원격평생교육원
<input type="checkbox"/>	■■대학교 부설학습관
<input type="checkbox"/>	△△원격평생교육원
<input type="checkbox"/>	◎◎원격평생교육원
<input type="checkbox"/>	◆◆대학교 부설학습관
<input type="checkbox"/>	**원격평생교육원
<input type="checkbox"/>	◆◆원격평생교육원
<input type="checkbox"/>	□□대학교 부설학습관
<input type="checkbox"/>	❖❖원격평생교육원

선택

☒ 체크

확인

이전 단계 다음 단계



14

이수 기간 입력을 위해  
달력 아이콘을 클릭하여  
날짜를 선택합니다.

\* 연도를 클릭하면  
다른 연도를 선택할 수 있습니다.

국립국어원 한국어교원

로그아웃 | 내정보 관리(개인) | 누리집 지도

한국어교원 자격제도 심사 안내 개인 자격 심사 교육과정 및 교과목 확인 자격증 교육기관 도움방

개인 자격 심사

1 2 3 4 5 6

개인정보 수집 · 이용 신청인 정보 입력 신청 등급 선택 이수 · 경력 정보 입력 심사신청서 확인 및 제출 증명서 제출

개인자격 심사

심사 신청

심사 결과 확인

[자격 제도 및 심사 관련 문의 사항]

02-2669-9775 연결 후 2번

(한국어교원 관련 문의)

눌러 주세요.

[별지 제1호 서식] 한국어교원 자격 심사신청서

2023년 제3차 (접수기간: 2023. 12. 4. ~ 2023. 12. 13.)

학력

※ 국가평생교육진흥원 발급 성적증명서 및 학사학위증명서를 보시고 한국어교육 관련 과목을 이수한 기간을 입력해 주시기 바랍니다.

부터	까지	한국어교육 분야 학력
2020-5		국가평생교육진흥원 외국어로서의 한국어학

2020

1월 2월 3월

4월 5월 6월

7월 8월 9월

10월 11월 12월

한국어교육과 관련된 교과목 중에서 성적증명서상 날짜가 가장 이른 과목의 이수연월

국어로서의 한국어학 학위수여연월(학위취득일)

이전 단계 다음 단계

1 아이콘 클릭

2 날짜 선택

3

**\*\* 성적증명서 예시** \* 이수년월 중 가장 이른 날짜 선택

## \*\* 학사학위증명서 예시

【 AUTHENTICATION NO :   】	
제 2022-          호	
학 사 학 위 증 명 서	
성 명 :	
생 년 월 일 :	199   년   월   일
전 공 :	외국어로서의 한국어학 전공
학위수여년월일 :	2022년 2월      일





15

작성한 정보를 꼼꼼하게 확인한 후  
「심사신청서 확인 및 제출」 버튼을  
클릭합니다.

심사 결과 확인

[자격 취득 및 등급 관련 문의]  
02-2669-9775 연결 후 **2번**  
(한국어교원 관련 문의)을  
눌러 주세요.

[별지 제1호 서식] 한국어교원 자격 심사신청서

2025년 제3차 (접수기간: 2025. 8. 8. ~ 2025. 8. 12.)

**신청인**

성명(한글)	한국어	
성명(영문)	HAN GUKEO	
생년월일	19900101	
국적	대한민국	
주소	(07511) 서울특별시 강서구 금남화로154 국립국어원	
전화번호	02-1234-5678	
휴대전화번호	010-1234-5678	
전자우편	user100@naver.com	
신청 등급	2급 9번	
한국어교원 자격증	신규	
서류 제출 방식	온라인 제출(전자문서 직접 첨부 및 전자문서지갑 연계)	

**학력**

부터	까지	한국어교육 분야 학력 (‘학교명’과 ‘학과명’ 또는 ‘학교명’과 ‘전공명’ 기재)
2025년 01월	2025년 12월	평생교육원, 대학원격평생교육원

선택된 교육기관 : 국가평생교육진흥원 외국어로서의 한국어학

이전 단계

취소

심사신청서 확인 및 제출

클릭

16

서명란에 서명을 한 후  
「저장」 버튼을 클릭합니다.

(한국어교원 관련 문의)를  
눌러 주세요.

성명(한글)	한국어
성명(영문)	HAN GUKEO
생년월일	19900101
국적	대한민국
주소	(07511) 서울특별시 강서구 금남화로154 국립국어원
전화번호	12-345-6789
휴대전화번호	123-4567-8910
전자우편	user100@naver.com
신청 등급	2급-9번
한국어교원 자격증	신규

서명을 해 주세요.

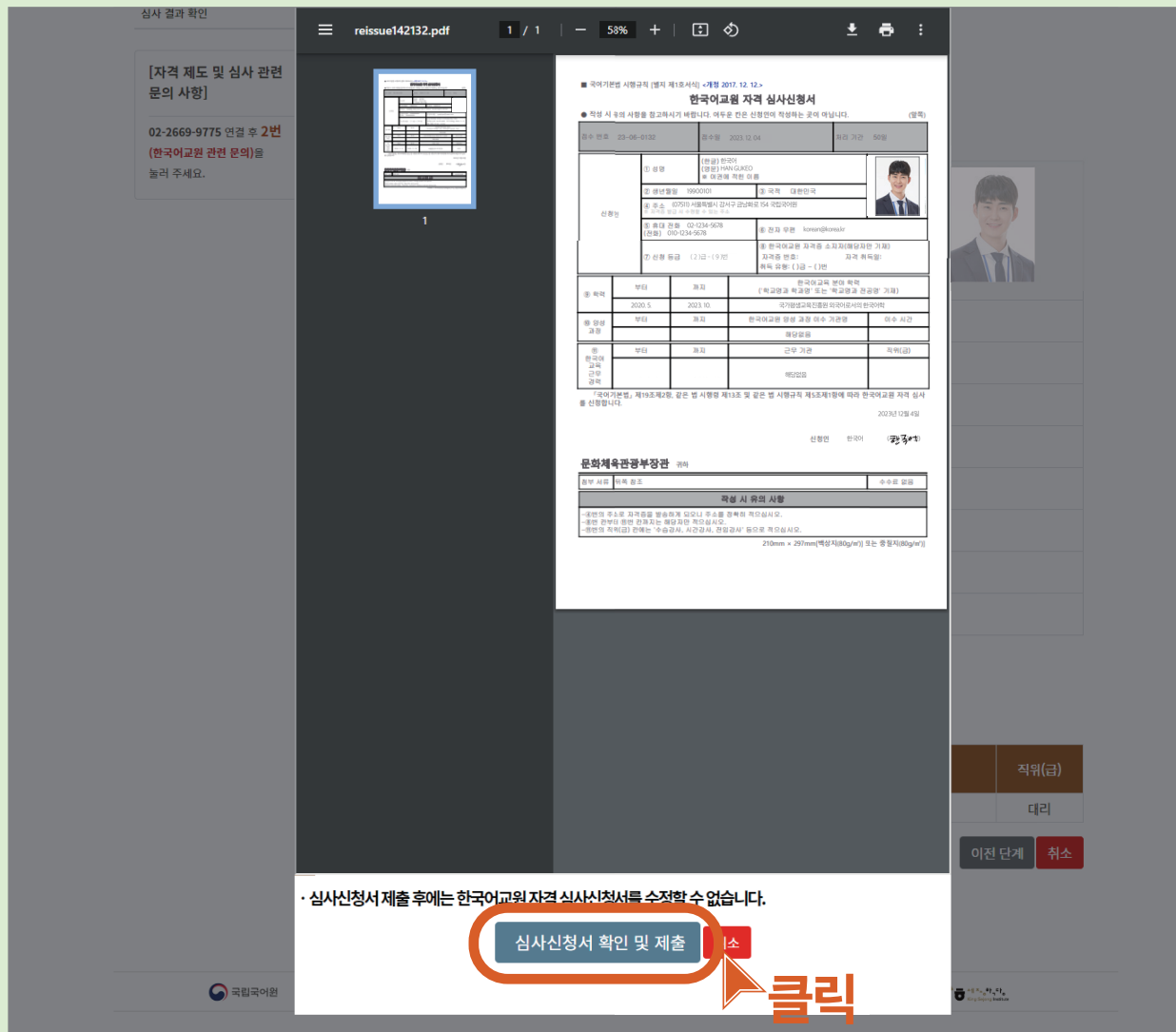
한국어교육 분야 학력  
교명 과 학과명 또는 한국어학  
가평생교육진흥원 외국어로서의한국어학

선택된 교육기관 : 국가평생교육진흥원 외국어로서의 한국어학

이전 단계 취소

심사신청서 확인 및 제출





17

심사신청서를 최종적으로 확인한 후  
「심사신청서 확인 및 제출」  
버튼을 클릭합니다.



심사신청서를 제출한 후에는  
수정할 수 없습니다.



18

## 온라인 제출 신청자

「증명서 제출하기」  
버튼을 클릭합니다.

심사

확인

취득 및 승급 관련

9-9775 연결 후 2번

교원 관련 문의)을

제요.

1

2

3

4

5

6

개인정보 수집 · 이용

신청인 정보 입력

신청 등급 선택

이수 · 경력 정보 입력 심사신청서 확인 및 제출

증명서 제출

2025년 제3차 (접수기간: 2025. 8. 8. ~ 2025. 8. 12.)

한국어|의 한국어교원 자격(등급:2급-9번) 심사신청서가 접수되었습니다.

신청 내용 확인은 '내 정보 관리 - 심사 신청 현황'을 이용해 주세요.

증명서 제출하기

클릭

※ 증명서 제출을 위하여 팝업 차단을 해제해 주시기 바랍니다. 크롬 및 삼성인터넷에 최적화 되어 있습니다.

- 크롬: 설정 - 개인 정보 및 보안 - 사이트 설정 - 팝업 및 리디렉션 설정으로 수정이 가능합니다.
- 삼성인터넷(모바일): 우측 하단 3줄 메뉴버튼 - 설정 - 개인정보 보호 현황 - 팝업 차단으로 수정이 가능합니다.

필수 제출 서류를 모두 제출하여야 최종 접수가 완료됩니다. 접수 기간 내에만 증명서 제출이 가능하므로 반드시 **접수 기간**을 엄수해 주시기 바랍니다.

제출서류안내

번호	제출서류	참고 사항
1	한국어교원 자격 심사신청서	· [별지 제1호 서식]
2	졸업(학위)증명서	증명서 발급처 검색 · 졸업(학위수여)예정증명서는 인정 불가
3	성적증명서	증명서 발급처 검색
4	고유식별정보	※ 한국 국적자의 경우 주민등록번호 및 주민등록초본 첨부 (주민등록번호 뒷자리 표시, 발급 1개월 이내) ※ 외국 국적자의 경우 여권 번호 입력 시 여권 사본 첨부, 외국인 등록 번호 입력 시 외국인등록증 사본 첨부

## 증명서 제출하기

✓ [필수] 증명서 제출 관련 유의사항 동의

✓ [필수] 서약서 동의

클릭

구분	제출 서류	전자문서지갑을 통하여 제출	파일 첨부	제출 여부
필수	한국어교원 자격 심사신청서	-	-	제출 완료
필수	졸업(학위)증명서	○	파일 선택 선택된 파일 없음	
필수	성적증명서	○	파일 선택 선택된 파일 없음	
기본서류	고유식별정보	○	※ 한국 국적자의 경우 주민등록번호 및 주민등록초본 첨부 (주민등록번호 뒷자리 표시, 발급 1개월 이내) ※ 외국 국적자의 경우 여권 번호 입력 시 여권 사본 첨부, 외국인 등록 번호 입력 시 외국인등록증 사본 첨부 파일 선택 선택된 파일 없음	
선택	기타 자료		파일 선택 선택된 파일 없음	

\*파일은 각 1개씩만 첨부 가능하며, 압축 파일(알집 등)은 불가합니다.

\*PDF파일 서류 제출 시 오류가 발생하는 경우, 이미지 파일(jpg, png 등)로 변환하여 제출해 주시기 바랍니다.

서류 제출

임시저장

19

증명서 제출하기 창이 뜹니다.  
「증명서 제출 관련 유의사항 동의」를  
클릭합니다.

## 증명서 제출 관련 유의사항

### 공통 사항

- 모든 서류는 **원본**으로 제출해야 합니다.
- 모든 서류는 **국문본**으로 제출해야 합니다.
- 수기로 작성된 서류는 인정하지 않습니다.
- 모든 서류는 시행규칙 별지 서식에 맞추어 발급받아야 합니다.
- 기관장의 **직인**이 찍히지 않은 증명서는 인정되지 않습니다.
- 서류는 **컬러**나 **흑백** 모두 제출할 수 있습니다.

### 온라인 증명서 제출 시 유의 사항

- 서류를 위·변조한 사실이 적발되는 경우 한국어교원 자격 영구 취소 및 불이익이 있을 수 있습니다.
- 문자 식별이 되지 않는 서류의 경우 심사 결과에 불이익을 받을 수 있습니다.
- 서류 제출일을 기준으로 진위 여부 확인이 가능한 서류여야 합니다.(아래 안내 참고)

## 심사 관련 서류 온라인 제출 시 유의 사항

※ 모든 제출 서류는 반드시 전자문서(PDF 파일 등의 전자증명서) 원본 또는 전자화문서(종이로 발급받은 원본 문서를 스캔한 문서)로 제출하여야 하며, 제출된 서류의 진위 여부 확인이 가능하여야 합니다.

▶ 다음의 경우에는 인정됩니다.

① 증명서 발급처에서 전자문서(PDF 파일)로 발급받은 문서	
▪ 제출처는 '국립국어원'으로 명시되어야 하고, 유효기간 내에 있어야 함.	
문서 상단 (예시)	
② 문서확인번호(원본대조번호)가 있고 확인 가능한 누리집이 명시되어 있는 문서	
문서 상단 (예시)	
문서 하단 (예시)	
③ 무인 발급기 등에서 발급받아 문서확인번호(원본대조번호)가 없는 경우, 발급 담당자의 이름과 연락처 혹은 서명(도장)을 확인할 수 있는 문서 혹은 원본 확인 프로그램으로 진위 여부 확인이 가능한 문서	

✓ 유의 사항을 모두 숙지하였습니다.

클릭

20

## 증명서 제출 관련 유의사항을

모두 확인한 후

「유의사항을 모두 숙지하였습니다」를  
클릭합니다.



21

「서약서 동의」를 클릭합니다.

## 증명서 제출하기

✓ [필수] 증명서 제출 관련 유의사항 동의

✓ [필수] 서약서 동의

클릭

구분	제출 서류	전자문서지갑을 통하여 제출	파일 첨부	제출 여부
필수	한국어교원 자격 심사신청서	-	-	제출 완료
필수	졸업(학위)증명서	○	<a href="#">파일 선택</a> 선택된 파일 없음	
필수	성적증명서	○	<a href="#">파일 선택</a> 선택된 파일 없음	
기본서류	고유식별정보	○	※ <b>한국 국적자</b> 의 경우 주민등록번호 및 주민등록초본 첨부 (주민등록번호 뒷자리 표시, 발급 1개월 이내) ※ <b>외국 국적자</b> 의 경우 여권 번호 입력 시 여권 사본 첨부, 외국인 등록 번호 입력 시 외국인등록증 사본 첨부 <a href="#">파일 선택</a> 선택된 파일 없음	
선택	기타 자료		<a href="#">파일 선택</a> 선택된 파일 없음	

\*파일은 각 1개씩만 첨부 가능하며, 압축 파일(알집 등)은 불가합니다.

\*PDF파일 서류 제출 시 오류가 발생하는 경우, 이미지 파일(jpg, png 등)로 변환하여 제출해 주시기 바랍니다.

[서류 제출](#) [임시저장](#)

## 증명서 제출하기

✓ [필수] 증명서 제출 관련 유의사항 동의

### 서약서

본인은 「국어기본법」 제19조 및 같은 법 시행령 제13조에 따라 한국어교원 자격 심사 신청을 하고자 위와 같은 서류를 제출하며 다음 사항을 서약합니다.

1. 한국어교원 자격 심사 신청 시 한국어교원 자격 부여(개인 자격 심사) 계획 공고 및 공지 사항을 숙지하여 모든 서류를 작성·제출하며, 신청서 기재 오류, 제출 서류 미비로 인한 불이익에 대하여는 문화체육관광부 국립국어원에서 책임지지 않음을 숙지하고 어떠한 이의도 제기하지 않겠습니다.
2. 제출 서류는 사실과 다름이 없으며, 만일 기재한 내용 및 제출 서류가 허위 사실로 판명되었을 경우에는 신청 무효, 자격 취소 등 이에 상응하는 조치를 수용하고 어떠한 이의도 제기하지 않겠습니다.
3. 한국어교원 자격 심사에 필요한 경우, 문화체육관광부 국립국어원은 제출 서류의 보안을 최대 2회 요구할 수 있으며 이에 대하여 적극 협조하겠습니다. 만일 보완 요구에도 불구하고 보완 기간 내에 보완하지 않은 경우에는 심사에 불이익이 있을 수 있음을 숙지하고 어떠한 이의도 제기하지 않겠습니다.
4. 본인 혹은 타인에 의하여 거짓이나 그 밖의 부정한 방법으로 자격을 취득한 사실이 확인될 경우, 자격 취소 등 이에 상응하는 조치를 수용하고 어떠한 이의도 제기하지 않겠습니다.

2023년 12월 4일  
신청인 한국어

✓ 위 사항에 대해 서약합니다.

클릭

22

서약서를 확인한 후  
「위 사항에 대해 서약합니다」를  
클릭합니다.

## 증명서 제출하기

✔ [필수] 증명서 제출 관련 유의사항 동의

✔ [필수] 서약서 동의

구분	제출 서류	전자문서지갑을 통하여 제출	파일 첨부	제출 여부
필수	한국어교원 자격 심사신청서	-	-	제출 완료
필수	졸업(학위)증명서	○	<input type="button" value="파일 선택"/> 선택된 파일 없음	
필수	성적증명서	○	<input type="button" value="파일 선택"/> 선택된 파일 없음	
기본서류	고유식별정보	○	※ 한국 국적자의 경우 주민등록번호 및 주민등록초본 첨부 (주민등록번호 뒷자리 표시, 발급 1개월 이내) ※ 외국 국적자의 경우 여권 번호 입력 시 여권 사본 첨부, 외국인 등록 번호 입력 시 외국인등록증 사본 첨부 <input type="button" value="파일 선택"/> 선택된 파일 없음	
선택	기타 자료		<input type="button" value="파일 선택"/> 선택된 파일 없음	

\*파일은 각 1개씩만 첨부 가능하며, 압축 파일(알집 등)은 불가합니다.

\*PDF파일 서류 제출 시 오류가 발생하는 경우, 이미지 파일(jpg, png 등)로 변환하여 제출해 주시기 바랍니다.

23

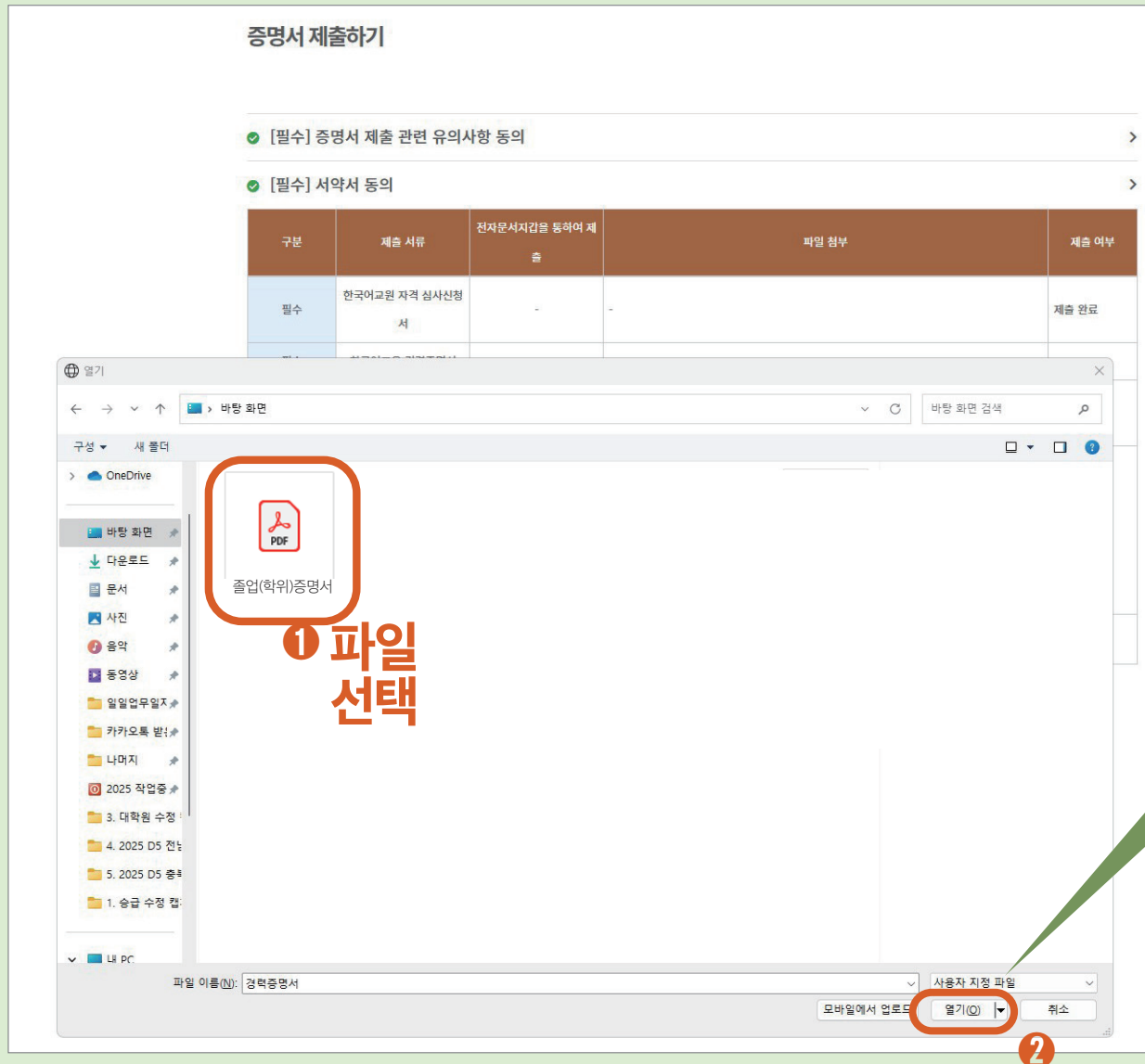
「파일 선택」을 클릭하여  
해당 증명서를 제출합니다.

⚠ 증명서는 국가평생교육진흥원에서  
'졸업(학위)증명서'와 '성적증명서'를  
전자증명서(PDF)로 발급받아  
첨부하시기 바랍니다.

24

열기 창이 뜹니다.

증명서 파일이 있는  
위치로 이동하여  
제출하려는 파일을 선택한 후  
「열기」 버튼을 클릭합니다.



25

증명서를 모두 첨부하였으면  
「서류 제출」을 클릭합니다.

## 증명서 제출하기

✓ [필수] 증명서 제출 관련 유의사항 동의

✓ [필수] 서약서 동의

구분	제출 서류	전자문서지갑을 통하여 제출	파일 첨부	제출 여부
필수	한국어교원 자격 심사신청서	-	-	제출 완료
필수	졸업(학위)증명서	<input type="radio"/>	<a href="#">파일 선택</a> 선택된 파일: 한국대학교 학위증명서.pdf	
필수	성적증명서	<input type="radio"/>	<a href="#">파일 선택</a> 선택된 파일: 한국대학교 성적증명서.pdf	
기본서류	고유식별정보	<input type="radio"/>	※ 한국 국적자의 경우 주민등록번호 및 주민등록초본 첨부 (주민등록번호 뒷자리 표시, 발급 1개월 이내) ※ 외국 국적자의 경우 여권 번호 입력 시 여권 사본 첨부, 외국인 등록 번호 입력 시 외국인 등록증 사본 첨부 <a href="#">파일 선택</a> 선택된 파일 없음	
선택	기타 자료		<a href="#">파일 선택</a>	

\*파일은 각 1개씩만 첨부 가능하며, 압축 파일(알집 등)을 첨부할 수 없습니다.

\*PDF파일의 서류 제출 시 오류가 발생하는 경우 이미지 파일(jpg, png 등)로 변환하여 제출해 주시기 바랍니다.

서류 제출

임시저장

서류 제출

임시저장

클릭

국립국어원 한국어교원
로그아웃 | 내정보 관리(개인) | 누리집 지도

한국어교원 자격제도
심사 안내
개인 자격 심사
교육과정 및 교과목 확인
자격증
교육기관
도움방

개인자격심사

심사 신청
심사 결과 확인

[자격 제도 및 심사 관련 문의 사항]
02-2669-9775 연결 후 2번 (한국어교원 관련 문의)을 눌러 주세요.

1
개인정보 수집 · 이용
2
신청인 정보 입력
3
신청 등급 선택
4
이수 · 경력 정보 입력 심사신청서 확인 및 제출
5
6
증명서 제출

2025년 제3차 (접수기간: 2025. 8. 8. ~ 2025. 8. 12.)
한국어님의 한국어교원 자격(등급:2급·9번) 심사신청서가 접수되었습니다.
신청 내용 확인은 '내 정보 관리 - 심사 신청 현황'을 이용해 주세요.
접수 기간 내에 심사신청서 및 하단에 안내된 '제출 서류'를 등기 우편으로 발송해 주셔야 심사 신청이 완료됩니다.
심사신청서 인쇄
서류 봉투 표지 내려받기
클릭
※ 심사신청서는 컬러 또는 흑백으로 출력 후 제출하는 것 모두 가능합니다.
※ '신청서 인쇄' 버튼을 눌렀을 때 심사신청서 내용이 보이지 않는 경우 '이곳'을 눌러 Acrobat Reader를 설치해 주시기 바랍니다.
※ 보내실 곳: (07511) 서울시 강서구 금남화로 154 국립국어원 2층 한국어진흥과 한국어교원 자격심사 담당자 앞
Korean Language Promotion Division, National Institute of Korean Language, 154 Geumnamghwa-ro, Gangseo-gu, Seoul, 07511, Republic of Korea

제출서류안내

번호	제출서류	참고 사항
1	한국어교원 자격 심사신청서	· [별지 제1호 서식]
2	졸업(학위)증명서	증명서 발급처 검색 · 졸업(학위수여)예정증명서는 인정 불가
3	성적증명서	증명서 발급처 검색
4	고유식별정보	※ 한국 국적자의 경우 주민등록번호 및 주민등록초본 첨부 (주민등록번호 뒷자리 표시, 발급 1개월 이내) ※ 이그 그전에 경우 발급 번호 이력 시 발급 1개월 이내 이그이 드로 번호 이력

## 우편 발송 신청자

‘심사신청서’와  
‘서류 봉투 표지’를 인쇄한 후  
증명서와 함께 우편으로  
발송합니다.

## 심사 신청 현황 확인하기

국립국어원 한국어교원

로그아웃 | 내 정보 관리(개인) | 편집 지도 1

한국어교원 자격제도 | 심사 안내 | 개인 자격 심사 | 교육과정 및 교과목 확인 | 자격증 | 교육기관 | 도움

1 클릭

내 정보 관리

내 정보 관리

나의 정보

2 심사 신청 현황

자격증 재발급 현황

한국어교원 자격증(전자증명서) 발급 현황

회원 탈퇴

[자격 제도 및 심사 관련 문의 사항]

02-2669-9775 연결 후 2번  
(한국어교원 관련 문의)을  
눌러 주세요.

심사 신청 현황

'한국어'님의 심사 신청 현황입니다.

신청 회차	신청 등급 보유 등급	진행 상태	심사 결과	취득일	비고
2023년 제3차	2급-9번 없음	심사 중(서류 제출 완료) 심사 진행 상황	심사신청서 보기	심사 결과 발표 전 (발표예정일: 2024. 1. 26.)	

나의 정보

심사 신청 현황

자격증 재발급 현황

한국어교원 자격증(전자증명서) 발급 현황

3 클릭

26

우측 상단

「내 정보 관리(개인)」를 클릭한 다음,  
왼쪽 내 정보 관리의  
「심사 신청 현황」을 클릭하여  
심사 진행 상태를 확인할 수 있습니다.

### 심사 진행 상태 설명

진행 상태	설명
접수 중 (서류 제출 요망)	필수 서류 제출이 완료되지 않은 상태
심사 중 (서류 접수 완료)	심사 신청 접수가 완료된 상태
서류누락 (서류 보완 제출 요망)	서류를 보완해야 하는 상태
심사완료	심사가 완료되어 결과가 발표된 상태